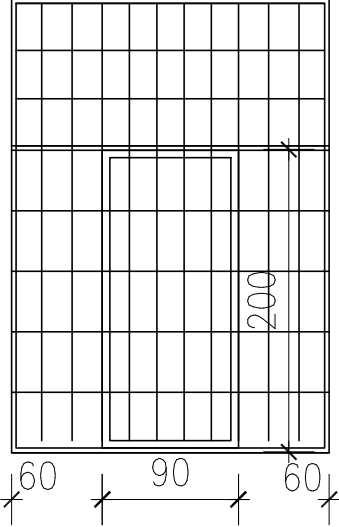
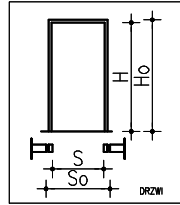
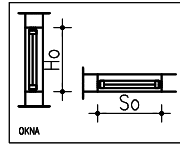


ZESTAWIENIE ŚLUSARKI - KRATY

Oznaczenie	KR
Typ	KRATA STALOWA
	-
WIDOK	

Wymiar w świetle muru - mm	So	2100	
	Ho	3000	
Wymiar w świetle ościeżnicy - mm	S	900	
	H	2000	
Rodzaj otwierania	R		
Ilość	POZ. 0	L	P
	POZ. 1	3	0
Ilość ogółem	3	0	0
Uwagi	6		

Krata z prętów stalowych o 15mm podziały poziome z płaskowników o wymiarach 30x10mm
 Wymiary skrzydła w świetle 90x200cm.
 pełne otwieranie skrzydła
 KOLOR RAL 7038



So SZEROKOŚĆ W ŚWIETLE MURU
 Ho WYSOKOŚĆ W ŚWIETLE MURU
 S SZEROKOŚĆ W ŚWIETLE OŚCIEŻNICY
 H WYSOKOŚĆ W ŚWIETLE OŚCIEŻNICY

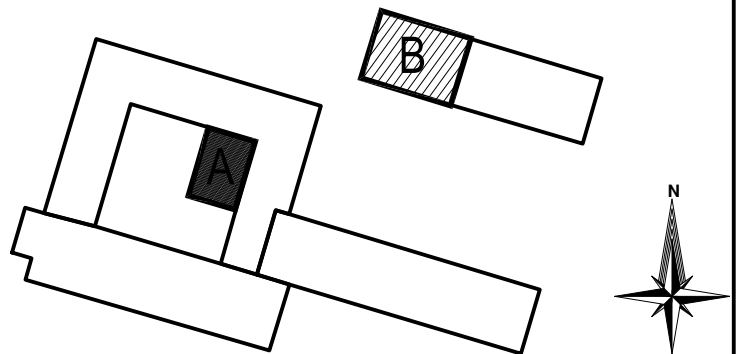
UWAGA

- STOLARKĘ WYKONAĆ PO DOKONANIU POMIARÓW NA BUDOWIE. WSZELKIE NIEZGODNOŚCI I WĄTPLIWOŚCI ZGŁOŚIĆ PROJEKTANTOWI
- OTWORY W ŚCIANACH POD STOLARKĘ, DRZWIOWĄ NALEŻY WYKONAĆ Z ZAPASEM 20mm. WOKÓŁ OBWODU

UWAGA

- PRZED REALIZACJĄ PRAC BUDOWLANYCH I ZAMAWIANIEM ELEMENTÓW NALEŻY SPRAWDZIĆ WYMIARY NA BUDOWIE LUB WYKONAĆ POMIARY GEODEZYJNE
- WSZELKIE NIEZGODNOŚCI I NIEJASNOŚCI W DOKUMENTACJI ORAZ NA BUDOWIE PRZED WYKONANIEM ROBÓT BUDOWLANYCH NALEŻY ZGŁASZAĆ PROJEKTANTOWI
- WSZELKIE MATERIAŁY WYKOŃCZENIOWE ORAZ WYPOSAŻENIE STAŁE I RUCHOME NALEŻY PRZEDSTAWIĆ DO AKCEPTACJI INWESTORA I PROJEKTANTA

ORIENTACJA



Embi Architektura
 Spółka z ograniczoną odpowiedzialnością
 26-600 Radom, ul. Gazowa 5/7
 tel. 48/383 66 90

Obiekt:

„Rozbudowa budynku nr. 5 o pomieszczenia socjalne, przebudowa pomieszczeń - zmiana funkcji pomieszczeń budynku nr. 5, budowa budynku garażowego z zapleczem technicznym wraz z przebudową rozdzielni elektrycznej i wymianą agregatów prądotwórczych” w ramach zadania „Komenda Miejska Policji w Radomiu/ Komenda Wojewódzka Policji z/s w Radomiu - przebudowa pomieszczeń - zmiana funkcji PdOZ na Sektory, budowa zaplecza techniczno - garażowego, przebudowa głównej rozdzielni elektrycznej wraz z wymianą agregatów prądotwórczych”

Inwestor-Zleceniodawca:

KOMENDA WOJEWÓDZKA POLICJI Z SIEDZIBĄ W RADOMIU
 ul. 11 LISTOPADA 37/59, 26-600 RADOM

Branża:	Architektura :	Uprawnienia:	Podpis:
Projektował:	mgr inż. arch. Sylwester Piętaś	MA 014 / 07	
Sprawdził:	mgr inż. arch. Emilia Skwira	MA 040 / 13	
Opracował:	mgr inż. arch. Maciej Sowa		

Rysunek:

ZEST. ŚLUSARKI - KRATY

Faza:	P. WYKONAWCZY	Data:	06.2019.	Skala:	1:100
-------	---------------	-------	----------	--------	-------

Projekt ten jest chroniony prawem autorskim.
 Kopiowanie i zmiany mogą być dokonywane jedynie za zgodą autorów.

Nr rys.:
 Nr str.:

A.4.6