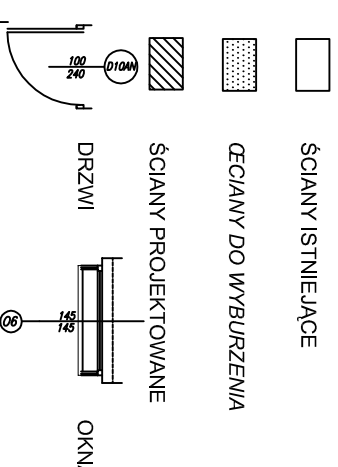
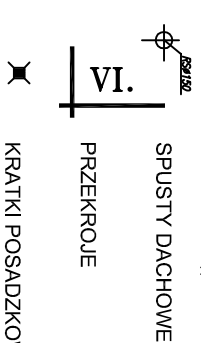


LEGENDA
CZĘŚĆ: ARCHITEKTURA



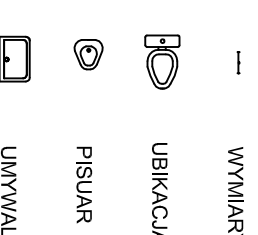
PROJ. TYNK CEM.-WAP.	1,5cm
ISOL. ŚCIANY Z CIEPŁY BEZPIEŁ	38,0cm
PROJ. STROPYWN EPS 70	12,0cm
PROJ. TYNK SILIKONOWY CIEPAROŁ	0,2cm

PROJEKTOWANE
WARSTWY



45. MARGAZYN
Skajpan

OZNACZENIA POMIESZCZEN



JEDNOSTKA PROJEKTOWA:
KELVIN
PRZEDSIĘBIORSTWO INŻYNIERYJNE KELVIN SP. Z O.O.
85-303 Bydgoszcz ul. Piętna 13

NAZWA I ADRES OBIEKTU BUDOWLANEGO:
Remont wewnętrzny w obiekcie budowlanym
II KP w Radomiu
Zadanie nr 48/13
Radom, ul. Świerkowa 49

INWESTOR:
Komenda Wojewódzka Policji zs. w Radomiu
ul. 11-go Listopada 37/59 26-600 Radom

OPRACZNIENIE: PROJEKT WYKONAWCZY BRANŻA ARCHITEKTURA			
RYSYNEK:	ZESTAWIENIE STOLARKI	NR RYSUNKU:	A5
PROJEKTOWAŁ:	mgr inż. arch. Adam MACIEJEWSKI	NR UPRAWNIENIE:	KPCOKK IA 04/2003
SKALA:		DATA I PODPIS:	20-04-2013
SPRAWDZIŁ:	mgr inż. arch. Bartosz KAMIŃSKI	DATA I PODPIS:	20-04-2013

ZESTAWIENIE STOLARKI DRZWIOWEJ

NAZWA ELEMENTU	DRZWI WEWNĘTRZNE DREWNIANE	DRZWI PROŻ EI 30 WEWNĘTRZNE STAL	DRZWI ZEWNĘTRZNE ALUMINIOWE	DRZWI WEWNĘTRZNE DREWNIANE Z KRATKĄ NAWIEWNA	DRZWI WEWNĘTRZNE ANTYWŁAMANKOWE Z KLAMKĄ JEDNOSTR. I ZAMKIEM MAGNET	DRZWI WEWNĘTRZNE ANTYWŁAMANKOWE Z KLAMKĄ JEDNOSTR. I ZAMKIEM MAGNET	DRZWI WEWNĘTRZNE DREWNIANE
	D1	D2	D3	D4	D5	D6	D7

SCHEMAT	WYMIARY W ŚWIETLE OŚCIEŻNICY W MM		WYMIARY W ŚWIETLE OŚCIEŻY W MM		OTWIERANIE		ILOŚĆ		SZKLENIE		UWAGI
	So	Ho	Sz	HZ	L	P	L	P	matowe	PELNE	
	900	2000	1000	2100	L	P	L	P	matowe	PELNE	PRZED ZAMÓWIENIEM STOLARKI NALEŻY SPRAWDZIĆ WYMIARY WYKONANYCH OTWORÓW
	900	2000	1000	2100	L	P	L	P	PELNE	PELNE	
	900	2000	1000	2100	L	P	L	P	PELNE	PELNE	
	900	2000	1000	2100	L	P	L	P	PELNE	PELNE	
	1200	2000	1300	2100	L	P	L	P	PELNE	PELNE	
	1200	2000	1300	2100	L	P	L	P	PELNE	PELNE	
	900	2000	1000	2100	L	P	L	P	PELNE	PELNE	
	900	2000	1000	2100	L	P	L	P	PELNE	PELNE	
	900	2000	1000	2100	L	P	L	P	PELNE	PELNE	
	900	2000	1000	2100	L	P	L	P	PELNE	PELNE	
	1000	2000	1000	2100	L	P	L	P	PELNE	PELNE	
	1000	2000	1000	2100	L	P	L	P	PELNE	PELNE	
	1200	2000	1300	2100	L	P	L	P	PELNE	PELNE	
	1200	2000	1300	2100	L	P	L	P	PELNE	PELNE	

ZESTAWIENIE STOLARKI OKIENNEJ

NAZWA ELEMENTU	O1		O2		O3	
	L	P	L	P	L	P
SCHEMAT						
MATERIAŁ	EI 15 P4		EI 15 P4		P4	
WYMIARY W ŚWIETLE OŚCIEŻY W MM	Sz	HZ	Sz	HZ	Sz	HZ
OTWIERANIE	STALE Z SZUFLADĄ DO PODAWANIA DOKUMENTÓW		STALE Z SZUFLADĄ DO PODAWANIA DOKUMENTÓW		STALE Z SZUFLADĄ DO PODAWANIA DOKUMENTÓW	
ILOŚĆ	1		1		1	
SZKLENIE						
UWAGI	wyposażony w zestaw głośnikowo mikrofonowy		wyposażony w zestaw głośnikowo mikrofonowy			