





















































































- LEGENDA:**
-  - istn. kanał kablowy podłogowy przeznaczony do demontażu
 -  - istn. oprawa oświetlenia przeznaczona do demontażu
 -  - istn. oprawa oświetlenia ewakuacyjnego przezn. do demontażu
 -  - istn. tablica rozdzielcza - zasilenie dźwigu - zmian lokalizacji
 -  - istn. tablica rozdzielcza - zasilenie dźwigu - zmian lokalizacji
 -  - istn. tablica rozdzielcza - zasilenie dźwigu - zmian lokalizacji
 -  - istn. oprawa oświetlenia podłogowego - demontaż
 -  - istn. oprawa oświetlenia schodowego - demontaż
 -  - istn. oprawa oświetlenia schodowego - demontaż
 -  - istn. oprawa oświetlenia schodowego - demontaż
 -  - istn. oprawa oświetlenia schodowego - demontaż
 -  - istn. oprawa oświetlenia schodowego - demontaż
 -  - istn. oprawa oświetlenia schodowego - demontaż
 -  - istn. oprawa oświetlenia schodowego - demontaż
 -  - istn. oprawa oświetlenia schodowego - demontaż
 -  - istn. oprawa oświetlenia schodowego - demontaż
 -  - istn. oprawa oświetlenia schodowego - demontaż
 -  - istn. oprawa oświetlenia schodowego - demontaż
 -  - istn. oprawa oświetlenia schodowego - demontaż
 -  - istn. oprawa oświetlenia schodowego - demontaż
 -  - istn. oprawa oświetlenia schodowego - demontaż
 -  - istn. oprawa oświetlenia schodowego - demontaż
 -  - istn. oprawa oświetlenia schodowego - demontaż
 -  - istn. oprawa oświetlenia schodowego - demontaż
 -  - istn. oprawa oświetlenia schodowego - demontaż
 -  - istn. oprawa oświetlenia schodowego - demontaż
 -  - istn. oprawa oświetlenia schodowego - demontaż
 -  - istn. oprawa oświetlenia schodowego - demontaż
 -  - istn. oprawa oświetlenia schodowego - demontaż
 -  - istn. oprawa oświetlenia schodowego - demontaż
 -  - istn. oprawa oświetlenia schodowego - demontaż
 -  - istn. oprawa oświetlenia schodowego - demontaż
 -  - istn. oprawa oświetlenia schodowego - demontaż
 -  - istn. oprawa oświetlenia schodowego - demontaż
 -  - istn. oprawa oświetlenia schodowego - demontaż
 -  - istn. oprawa oświetlenia schodowego - demontaż
 -  - istn. oprawa oświetlenia schodowego - demontaż
 -  - istn. oprawa oświetlenia schodowego - demontaż
 -  - istn. oprawa oświetlenia schodowego - demontaż
 -  - istn. oprawa oświetlenia schodowego - demontaż
 -  - istn. oprawa oświetlenia schodowego - demontaż
 -  - istn. oprawa oświetlenia schodowego - demontaż
 -  - istn. oprawa oświetlenia schodowego - demontaż
 -  - istn. oprawa oświetlenia schodowego - demontaż
 -  - istn. oprawa oświetlenia schodowego - demontaż
 -  - istn. oprawa oświetlenia schodowego - demontaż
 -  - istn. oprawa oświetlenia schodowego - demontaż
 -  - istn. oprawa oświetlenia schodowego - demontaż
 -  - istn. oprawa oświetlenia schodowego - demontaż
 -  - istn. oprawa oświetlenia schodowego - demontaż
 -  - istn. oprawa oświetlenia schodowego - demontaż
 -  - istn. oprawa oświetlenia schodowego - demontaż
 -  - istn. oprawa oświetlenia schodowego - demontaż
 -  - istn. oprawa oświetlenia schodowego - demontaż
 -  - istn. oprawa oświetlenia schodowego - demontaż
 -  - istn. oprawa oświetlenia schodowego - demontaż
 -  - istn. oprawa oświetlenia schodowego - demontaż
 -  - istn. oprawa oświetlenia schodowego - demontaż
 -  - istn. oprawa oświetlenia schodowego - demontaż
 -  - istn. oprawa oświetlenia schodowego - demontaż
 -  - istn. oprawa oświetlenia schodowego - demontaż
 -  - istn. oprawa oświetlenia schodowego - demontaż
 -  - istn. oprawa oświetlenia schodowego - demontaż
 -  - istn. oprawa oświetlenia schodowego - demontaż
 -  - istn. oprawa oświetlenia schodowego - demontaż
 -  - istn. oprawa oświetlenia schodowego - demontaż
 -  - istn. oprawa oświetlenia schodowego - demontaż
 -  - istn. oprawa oświetlenia schodowego - demontaż
 -  - istn. oprawa oświetlenia schodowego - demontaż
 -  - istn. oprawa oświetlenia schodowego - demontaż
 -  - istn. oprawa oświetlenia schodowego - demontaż
 -  - istn. oprawa oświetlenia schodowego - demontaż
 -  - istn. oprawa oświetlenia schodowego - demontaż
 -  - istn. oprawa oświetlenia schodowego - demontaż
 -  - istn. oprawa oświetlenia schodowego - demontaż
 -  - istn. oprawa oświetlenia schodowego - demontaż
 -  - istn. oprawa oświetlenia schodowego - demontaż
 -  - istn. oprawa oświetlenia schodowego - demontaż
 -  - istn. oprawa oświetlenia schodowego - demontaż
 -  - istn. oprawa oświetlenia schodowego - demontaż
 -  - istn. oprawa oświetlenia schodowego - demontaż
 -  - istn. oprawa oświetlenia schodowego - demontaż
 -  - istn. oprawa oświetlenia schodowego - demontaż
 -  - istn. oprawa oświetlenia schodowego - demontaż

- UWAGA:**
1. Oprawy zdemontować.
 2. Oprzewodowanie demontowanych opraw unieczynić, a następnie zdemontować na etapie likwidacji ist. stropu.
 3. Istniejące łączniki oświetlenia zdemontować.
 4. Oprzewodowanie unieczynić.
 5. Listwy elektronastajacyjne n/t dla istniejącego systemu proż. oraz CCTV wraz z przewodami zdemontować i przekazać do ponownego montażu po przeprowadzeniu prac remontowych w zakresie budowy nowego stropu.
 6. Istn. tablice rozdzielcze zasilania dźwignów umieścić w nowej lokalizacji.
 7. Istn. kanały kablowe w części opr. zdemontować, kable w nich prowadzone skrócić i przelazować do nowego pomieszczenia maszynowni, z potrzebnym zapasem na potrzeby zasilania przeniesionych tablic rozdzielczych.

Nazwa inwestycji	PROJEKT BUDOWLANY
PRZEBUDOWY POMIESZCZEŃ ZE ZMIANĄ SPOSOBU UŻYTKOWANIA NA IX PIĘTRZE BUDYNKU NR 1 KOMENDY WOJEWÓDZKIEJ POLICJI ZS. W RADOMIU NA POTRZEBY POŁĄCZENIA KORYTARZA OSTATNIEJ KONDYGNACJI.	
JEDNOSTKA EWD. 1463011 DZIAŁKA NR 58/28 OBRĘB GOLEBÓW	
Investor	KOMENDA WOJEWÓDZKA POLICJI Z/S W RADOMIU
Generalny Projektant	UL. 11 LISTOPADA 37/59, 26-600 RADOM
STUDIO BUDOWLANE UNITY S.C.	UL. KEDZIERSKIEGO 2/66, 01-494 WARSZAWA
NIP:522-26-85-739, REGON: 015486301	
Projektant branży	mgr inż. Tomasz Sóluch
Projektant branży	mgr inż. Adam Parlicz
Projektant branży	mgr inż. Michał Cichon
Opracował:	mgr inż. Magdalena Mesjasz

Tytuł rysunku:
**Plan instalacji elektrycznych -
inventaryzacja - piętro IX**